

## ৩য় মেধা তালিকায় একাদশ শ্রেণিতে ভর্তির নিয়মাবলী :

২০১৫-২০১৬ শিক্ষাবর্ষে একাদশ শ্রেণিতে বিজ্ঞান, মানবিক ও ব্যবসায় শিক্ষা শাখায় ৩য় মেধা তালিকায় নির্বাচিত ছাত্র-ছাত্রীরা DBBL (ডাচবাংলা মোবাইল ব্যাংকিং) এর মাধ্যমে ভর্তির জন্য নির্ধারিত টাকা জমা ১৪.০৭.২০১৫ তারিখ বিকাল ০২.০০ টার মধ্যে অত্র কলেজের ওয়েব সাইটে গিয়ে অন-লাইন ভর্তি ফরম পূরণ এবং পূরণকৃত ভর্তি ফরমসহ প্রয়োজনীয় মূল সনদ ও ফটোকপি কলেজে জমা দেয়ার মধ্য দিয়ে ভর্তি প্রক্রিয়া সম্পন্ন করতে হবে। কোটার নির্বাচিত শিক্ষার্থীরা প্রথমে তাদের কোটার কাগজপত্রের সকল মূল ও ফটোকপিসহ প্রথমে কলেজে ভর্তি কমিটির কাছে এসে কোটার বৈধতা যাচাই সাপেক্ষে অন-লাইনে ভর্তি হতে পারবে। যে সকল নির্বাচিত শিক্ষার্থী পছন্দের উর্ধ্বক্রমে কলেজ পরিবর্তন করতে ইচ্ছুক তাদেরকেও সংশ্লিষ্ট কলেজেই ভর্তি হতে হবে এবং ভর্তি হওয়ার পর তাদের নিজ নিজ APPLICATION ID ও PASSWORD ব্যবহার করে শিক্ষার্থী নিজেই কলেজ পরিবর্তনের পছন্দের উর্ধ্বক্রমের জন্য সম্মতি/অপসন প্রদান করবে।

### ১। DBBL(ডাচবাংলা মোবাইল ব্যাংকিং) এর মাধ্যমে ভর্তির জন্য টাকা জমার নিয়মাবলী :

First Dial \*322#

2. Payment = Next

6. Bill Pay = Next

7. Enter Biller ID = 356 (Dinajpur Govt. College Biller ID)

8. Enter Bill Number = (Student Application ID as 1234567 As Bill ID )

9. Enter Amount = Science - Tk-1912/- Humanities & Business Studies Tk-1872/-

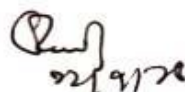
10. Enter PIN

Student Will Get Transaction ID as Paid amount to DINAJGC Bill- No: 1234567, TxnID: 7654321(সাত সংখ্যার আইডি আসবে যা প্রত্যেক শিক্ষার্থীর জন্য আলাদা আলাদা হবে।)

### ২। ভর্তির ফি : ভর্তি জন্য নিম্নোক্ত ফি ডাচবাংলা মোবাইল ব্যাংকিং এর মাধ্যমে জমা দিতে হবে।

বিজ্ঞান : ১৯১২.০০	মানবিক : ১৮৭২.০০	ব্যবসায় শিক্ষা : ১৮৭২.০০
-------------------	------------------	---------------------------

৩। অন-লাইনে ভর্তি আবেদন ফরম পূরণ : ভর্তি প্রক্রিয়া সম্পন্ন করার জন্য দিনাজপুর সরকারি কলেজের ওয়েব সাইটে (www.dgc.edu.bd) ONLINE ADMISSION এ ক্লিক করে পরবর্তীতে আসা H.S.C ONLINE ADMISSION এ ক্লিক করতে হবে। পরবর্তী অপসনে APPLICATION ID, Transaction ID ও সিকুরিটি কোড টাইপ করে Verify এ ক্লিক করতে হবে। এরপরের অপসনে NEXT চাপলে ONLINE ADMISSION ফরম আসবে। অতঃপর অন-লাইনে এই ফরমে সকল তথ্য যথাযথভাবে পূরণ ও শিক্ষার্থীর ছবি আপলোড করে SAVE করতে হবে। এ অন-লাইন ফরম পূরণের জন্য বিভিন্ন তথ্যের সাথে শিক্ষার্থীর ই-মেইল, ব্রাড গ্রুপ ও ছবি লাগবে। এরপর অন-লাইন ভর্তি ফরমে প্রিন্ট ভিউ দেখা যাবে, যা সরাসরি প্রিন্ট করা যাবে অথবা অন্যত্র প্রিন্ট করার জন্য কপি করা যাবে।




৪। মূল সনদ ও নম্বরপত্রসহ ভর্তি প্রয়োজনীয় কাগজ কলেজে জমাদান ঃ অন-লাইন ভর্তি ফরম প্রিন্ট করার পর এস.এস.সি মূল একাডেমিক ট্রান্সক্রিপ্ট, মূল সনদ ও মূল প্রশংসাপত্র এর সাথে নিম্নোক্ত কাগজপত্র ১৪.০৭.২০১৫ তারিখ বিকাল ৩.০০ টার মধ্যে কলেজে ভর্তি কমিটির নিকট জমা দিয়ে ভর্তি প্রক্রিয়া সম্পাদন করতে হবে।

- এস.এস.সি মূল একাডেমিক ট্রান্সক্রিপ্ট, মূল সনদ ও মূল প্রশংসাপত্রের ফটোকপি-২সেট
- অনলাইন আবেদন ফরম ২ কপি।
- ছবির পিছনে নাম ও APPLICATION ID লিখা পাসপোর্ট সাইজের ৩ কপি ও স্ট্যাম্প সাইজের ৩ কপি অসত্যাযিত রঙীন ছবি।
- পাঠ বিরতির ক্ষেত্রে ১ম শ্রেণির গেজেটেড কর্মকর্তা কর্তৃক পাঠ বিরতি সনদ ০২ কপি।
- মুক্তিযোদ্ধা কোটার ক্ষেত্রে প্রতিমন্ত্রীর স্বাক্ষর যুক্ত সনদের ফটোকপি, মুক্তিযোদ্ধা মন্ত্রণালয় থেকে ডাউনলোড করা মুক্তিযোদ্ধার পরিবার/সন্তানদের বিবরণ ও পিতা ও দাদা/নানার জাতীয় পরিচয় পত্রের ফটোকপি এবং চেয়ারম্যান/পৌর মেয়র কর্তৃক সন্তান/নাতী-নাতনী পরিচিতি সনদ-০২ সেট।
- শিক্ষা কোটার ক্ষেত্রে শিক্ষা মন্ত্রণালয়, এর অধস্তন দপ্তরসমূহ এবং অত্র কলেজের কর্মরত কর্মকর্তা/কর্মচারীর সন্তানদের অভিভাবকের প্রতিষ্ঠান প্রধান কর্তৃক প্রদত্ত প্রত্যয়ন পত্র।

এস.এস.সি মূল সনদ, মূল নম্বরপত্র ও মূল প্রশংসাপত্র এবং সকল ফটোকপি ও ছবিসমূহ ১০X১২ ইঞ্চি সাইজের খাকি খামে জমা দিতে হবে। খামের উপরে বাম পাশে শিক্ষার্থীর পাসপোর্ট সাইজের একটি ছবি আঠা দিয়ে লাগিয়ে খামের ডান পাশে শিক্ষার্থীর নাম, পিতার নাম, শাখা, রোল নম্বর, শিক্ষার্থীর ও অভিভাবকের মোবাইল নম্বর লিখতে হবে।

**Help Line: 01558302552, 01856487777**

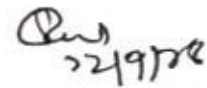
প্রতি স্বাক্ষর



(প্রফেসর মোঃ আবু বকর সিদ্দিক)

অধ্যক্ষ

দিনাজপুর সরকারি কলেজ, দিনাজপুর।



(এ. কে. এম. আল আব্দুল্লাহ)

আহবায়ক

উচ্চ মাধ্যমিক ভর্তি কমিটি ২০১৫-২০১৬

দিনাজপুর সরকারি কলেজ, দিনাজপুর।